

# Eco Touch

GUIDE D'UTILISATION

OGGA™

*Le bon usage de l'énergie*

## LES FONCTIONNALITÉS DANS VOTRE LOGEMENT

### THERMOSTAT INTELLIGENT *sans programmation*

Le module Eco-Touch régule la consommation énergétique en baissant automatiquement votre chauffage pendant vos **périodes d'absence et de sommeil** tout en **anticipant vos heures de retour et de réveil**. Vous réalisez ainsi chaque jour des économies d'argent et contribuez à la préservation de la planète.



Chauffage en mode ECO pendant les absences



Température de sommeil automatique



Anticipation des heures de réveil



Anticipation des retours

- › Calcule automatiquement la température la plus économique pour votre logement pendant vos absences.
- › Détecte vos périodes de sommeil et applique une baisse de température (consigne «Sommeil»).
- › Anticipe vos heures de retour et de réveil par apprentissage et applique la température de «Confort».
- › Pilotage possible par smartphone, tablette ou ordinateur (thermostat connecté).

### COUPURE DES ÉCLAIRAGES *pendant vos absences*

En indiquant vos absences grâce à l'interrupteur positionné dans votre entrée, Eco-Touch garantit la coupure centralisée des éclairages de votre logement.

## AFFICHAGE DES CONSOMMATIONS

via l'application Eco-Touch ou l'application Web

Consultez vos consommations d'énergie globales ou détaillées par usages pour le mois en cours et recevez également des alertes en cas d'anomalie.

### › Affichage de vos consommations par usages

Visualisation des suivis de consommation en kWh et en €



Chauffage



Eau Chaude



Prises



Climatisation



Autres

## LE MODULE ECO-TOUCH

Installé dans le tableau électrique de votre logement,  
le module Eco-Touch optimise vos consommations d'énergie.

### ÉTATS DES LEDS

- Led verte fixe : Bon fonctionnement
- ☀ Led rouge clignotante : Une information est à lire dans l'application Eco-Touch
- Led rouge fixe : Anomalie, contactez le SAV OGGA



## L'INTERRUPTEUR

**Vous n'avez qu'une seule et simple action à faire au quotidien !**

Positionné à l'entrée du logement, l'interrupteur Eco-Touch permet de garder la maîtrise complète sur le système. D'un geste, l'indication de vos présences et de vos absences bascule le logement en mode économique ou confort.

### INDIQUEZ VOS PRÉSENCES ET VOS ABSENCES



# LA COMMANDE DE RÉGLAGE TEMPÉRATURE

## CHOISISSEZ VOTRE CONSIGNE DE CONFORT

### 1 Écran d'affichage

L'écran est éteint par défaut, un appui sur l'un des boutons de la commande permet de l'allumer et d'accéder aux réglages et aux informations.

### 2 Boutons réglage température

Indiquez votre consigne de confort à l'aide des boutons - et +. La température sera abaissée AUTOMATIQUEMENT de 3 degrés pendant vos périodes de sommeil.

### 3 Bouton changement de mode

Chauffage ON - OFF - Hors-Gel

### 4 Bouton affichage informations

Température (visuel ci-contre) & Humidité



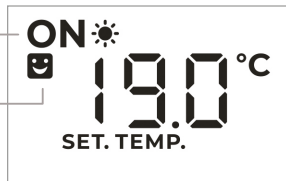
**DANS VOTRE PIÈCE À VIVRE, IL EST IMPORTANT DE LAISSER LA VANNE DE VOTRE RADIATEUR EN POSITION OUVERTE AU MAXIMUM (EXEMPLE : POSITION 5) OU DE RÉGLER LA TEMPÉRATURE SUR LE RADIATEUR À UNE VALEUR ÉLEVÉE (EXEMPLE 24 C°)**

## RÉGLAGE DU CHAUFFAGE AVEC LES BOUTONS ET

Position du chauffage

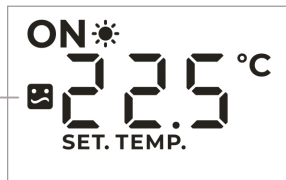
Indice - Seuil de consommation

**RECOMMANDÉE JUSQU'À 19°C**



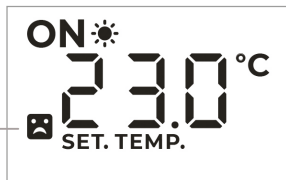
Indice - Seuil de consommation

**À ÉVITER ENTRE 19,5°C ET 22,5°C**



Indice - Seuil de consommation

**NON RECOMMANDÉE AU DESSUS DE 23°C**




## AFFICHAGE DU TAUX D'HUMIDITÉ AVEC LE BOUTON INFOS

Affichage du taux d'humidité mesuré dans la pièce où la commande de réglage est installée


Indice de confort

À ÉVITER EN DESSOUS DE 30%



Indice de confort

RECOMMANDÉE ENTRE 30% ET 60%



Indice de confort

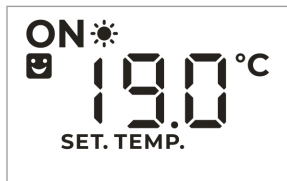
À ÉVITER AU DESSUS DE 60%



## CHANGEMENT DE MODE AVEC LE BOUTON RÉGLAGES

Faire un premier appui sur le bouton «Réglages» pour allumer l'écran et visualiser le mode de réglage en cours. À chaque nouvel appui, un mode différent vous sera proposé afin de gérer le chauffage en fonction de vos besoins :

- › **ON** : Le chauffage fonctionne. La consigne de confort réglée avec les boutons - / + est appliquée.
- › **OFF** : Le chauffage est éteint.
- › **HORS GEL** : Le chauffage fonctionne avec une consigne réglée par défaut sur 5°C.  
(ex : pour maintenir une température minimum dans le logement pendant des absences prolongées)



MODE CHAUFFAGE  
**ON**



MODE CHAUFFAGE  
**OFF**



MODE CHAUFFAGE  
**HORS GEL**



## L'APPLICATION ECO-TOUCH

### CONNECTEZ VOTRE LOGEMENT

L'application gratuite Eco-Touch permet de contrôler à distance votre logement et de consulter en toute sérénité l'évolution de vos consommations énergétiques journalières, mensuelles et annuelles.



## Températures

The image shows a smartphone screen displaying a temperature control application. The interface is organized into several sections: a top status bar with the time 12:34, signal strength, Wi-Fi, and battery icons; a title bar 'Températures' with a menu icon on the left and an information icon on the right; a main display area showing the current indoor temperature '19.5°C' with the label 'Température Intérieure'; a 'Réglages des températures' section with three rows: 'Confort' (19.0°C), 'Sommeil' (16.0°C), and 'Mode auto.' (Auto/Manual buttons); a 'Régulation associée à la temp. extérieure' section with 'Activée' (17.8°C) and a right arrow; and a bottom control section with 'Chauffage' (ON) and 'Hors-Gel' (OFF) toggle switches. A bottom navigation bar contains icons for 'Tabl. de Bord', 'Suivi Conso.', 'Alertes', and 'Plus'. Lines connect various UI elements to descriptive text callouts.

Affichage de la température actuelle, à l'intérieur du logement

Réglage de la température dans la pièce à vivre

Lorsque vous réglez votre consigne de confort sur l'application, elle est automatiquement prise en compte par la commande de réglage température (et inversement).

Réglage de la température de sommeil

Modes de pilotage du chauffage

Affichage de la temp. extérieure & Activation de régulation associée (Si Eco-Touch connecté à Internet)

Interrupteur Chauffage

Interrupteur Hors gel

## Suivi de consommation

Affichage de la consommation pour le mois en cours

Affichage des détails de consommation par usages pour le mois en cours



Faites des économies !

Découvrez nos conseils sur les éco-gestes à adopter

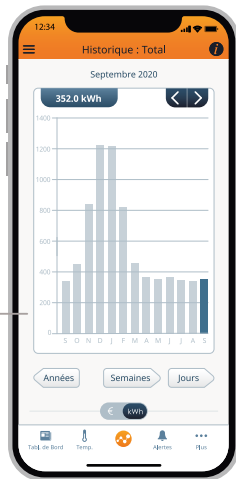


Affichage de la prévision de la consommation pour le mois en cours

Affichage de la consommation du mois précédent

Affichage du tableau de consommation

Historique des consommations



Télécharger dans  
l'App Store



DISPONIBLE SUR  
Google Play



Web App  
home.ogga.fr

## NOTICE ECO-TOUCH

Description complète des fonctionnalités

- › Description complète des fonctionnalités
- › Mise en service de l'application Eco-Touch
- › Questions fréquentes
- › Descriptifs techniques

**POUR PLUS D'INFORMATION,  
TÉLÉCHARGER LA NOTICE ECO-TOUCH**



<https://qr.ogga.fr/DU-100>

## COMPATIBLE AVEC LES ASSISTANTS VOCAUX



## TUTO VIDÉO

Prise en main de l'application Eco-Touch



<https://qr.ogga.fr/DU-115>

## ASSISTANCE OGGA

sav@ogga.fr • Tél. 04 28 29 82 69 • [www.ogga.fr](http://www.ogga.fr)



DU-205